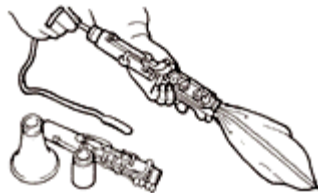
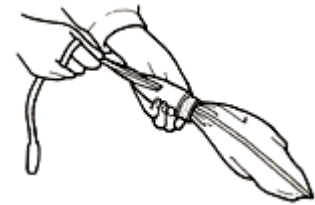


Vedlikehold av klarinett



For at klarinetten skal være behagelig å spille på, og vare lengst mulig, trengs det godt vedlikehold.

Putene på klarinetten er sårbare, og for at levetiden skal bli lengre, må det tørkes innvendig hver gang instrumentet har vært i bruk.



Bruk en fille med snor i og et lodd i enden. Dra filla igjennom munnstykket, ned fra og opp, som illustrasjonen viser. Dette for å unngå å skade spissen på munnstykket.

Slipp loddet igjennom øverste del, fra toppen og ned, slik at filla ikke setter seg fast inni klarinetten, dra filla forsiktig i gjennom. Pass på så den ikke setter seg fast i det lille røret som stikker ut inne i klarinetten. Gjør dette med alle delene, to tre ganger, slik at klarinetten er helt tørr innvendig etter bruk.

Har putene blitt våte av spytt eller vann, så legg et sigarettpapir mellom puta og hullet, klem klaffen forsiktig igjen i noen sekunder, ikke dra papiret ut mens du holder klaffen nede, da kan du dra løs puta.



Tørk også av klarinetten på utsiden med en myk klut, slik at du får vekk fettflekker og svette etter fingrene.

Munnstykke og skjøtene på klarinetten må tørkes med fille.

Munnstykket må av og til vaskes i lunket vann (ikke varmt) med en mild såpe. Dette for å fjerne bakterier.

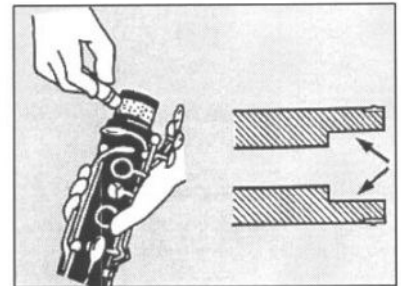
Bruk alltid regntrekk i regnvær, ellers blir putene våte og treverket i klarinetten tåler ikke mye vann.

Klarinetten tåler ikke store temperatursvingninger, ikke la den ligge i bilen i kuldegrader over lengre tid, for så å pakke den opp i romtemperatur. Har den blitt helt iskald, må den ligge i esken og sakte varmes opp til romtemperatur.

Benytt en myk børste til å fjerne støv og skitt fra klaviaturet, vær forsiktig med puter og fjærer.

Rens av og til korkene med en tørr klut og legg på nytt korkfett.

Klarinetten skal ligge med klaviaturet opp, slik at klaffene ikke ligger i klem.



Legg alltid rørene(flisene) i et rør-etui.



Klarinetten skal oppbevares i instrumentkassa når den ikke er i bruk, slik at den ikke blir utsatt for støv, sol og fuktighet og lignende.

Ikke spis eller drikk sukkerholdig føde før spilling, da dette går ekstra hardt utover putene.

Periodevis vedlikehold.

Klarinettene trenger også å oljes innvendig av og til, dette ønsker vi ikke at korpsmedlemmene gjør selv, da det kan være litt vanskelig å få til. Putene tåler ikke olje.

Selve mekanikken må også smøres med mekanikkolje, dette skal de heller ikke gjøre selv.

Ved behov gjøres dette i samarbeid med instrumentansvarlig eller musikklereren.

Har dere spørsmål angående rengjøring eller sammensetting av instrumentet, så ta dette opp med musikklerer.

